

คู่มือระบบแผนบริหารการศึกษาขั้นพื้นฐาน (e-APIS)
แผนปฏิบัติการขับเคลื่อนนโยบายและจุดเน้นฯและนโยบายระยะเร่งด่วน (QUICK WIN)
ประจำปีงบประมาณ พ.ศ. 2567
(เว็บไซต์ <https://data.yst2.go.th/e-apis67>)

1. หน้าแรก

The screenshot displays the e-APIS dashboard for Saraburi Province. The interface includes a navigation menu on the left with icons for 'ข้อมูลสารสนเทศ' (Information), 'ข้อมูลพื้นฐาน' (Basic Information), 'ข้อมูลวิชาการ' (Academic Information), 'ข้อมูลบุคคล' (Personnel Information), 'งบประมาณ' (Budget), 'เข้าสู่ระบบ' (Login), and 'สพป.ยโสธร เขต 2' (Saraburi Provincial Office Zone 2). The main content area features a 'ข้อมูลสารสนเทศ' (Information) section with a grid of statistics: 'สถานศึกษา' (183 schools), 'ครูและบุคลากร' (1,667 teachers and staff), 'บุคลากร สพป.' (64 provincial office staff), 'นักเรียน' (17,653 students), 'โรงเรียน' (17 schools), 'ห้องเรียน' (1,603 classrooms), 'โรงเรียน พักัด' (17 schools with dormitories), and 'ข้อมูลผู้บริหาร' (17 provincial office staff). Below this, there are sections for 'ข้อมูลทั่วไป' (General Information) and 'แผนบริหารการศึกษาขั้นพื้นฐาน' (Basic Education Management Plan). The 'ข้อมูลทั่วไป' section provides contact details for the Saraburi Provincial Office Zone 2, including address, phone number, email, and website. The 'แผนบริหารการศึกษาขั้นพื้นฐาน' section lists the 'แผนปฏิบัติการประจำปีงบประมาณ พ.ศ. 2567' (Annual Action Plan for the 2567 Fiscal Year) and the 'แผนปฏิบัติการขับเคลื่อนนโยบายและจุดเน้นฯและนโยบายระยะเร่งด่วน (QUICK WIN) ประจำปีงบประมาณ พ.ศ. 2567' (Annual Action Plan for Policy Implementation and Key Focus Areas and Short-Term Policy (QUICK WIN) for the 2567 Fiscal Year). The dashboard footer includes the text 'พัฒนาโดย หจก.สิริ สวรรค์ Version: 1.0.0 © 2024'.

รูปที่ 1.1 แสดงภาพหน้าจอหลัก

อธิบาย เมนูหน้าหลัก มีดังนี้

* หมายเลข 1 ปุ่มข้อมูลสารสนเทศ แสดงรายละเอียดข้อมูลสารสนเทศของ สพป.ยโสธร เขต 2

* หมายเลข 2 ปุ่มเข้าสู่ระบบ โรงเรียนในสังกัดเข้าสู่ระบบเพื่ออัปโหลดแผนปฏิบัติการสถานศึกษา เมื่อคลิกเลือก จะแสดงดังภาพ 2.2

2.เข้าสู่ระบบ

ระบบแผนบริหารการศึกษาขั้นพื้นฐาน (e-APIS)
สำนักงานเขตพื้นที่การศึกษาประถมศึกษาชัยลาสะ เขต 2

หน้าหลัก เข้าสู่ระบบ คู่มือ

แผนปฏิบัติการขับเคลื่อนนโยบายและจุดเน้นและนโยบายระยะเร่งด่วน (QUICK WIN) ประจำปีงบประมาณ พ.ศ. 2567

ความก้าวหน้าการรายงานข้อมูล ดำเนินการแล้ว 0% ไม่พบข้อมูล 100%

แสดง 10 ข้อมูล ค้นหา

รหัส SMIS	โรงเรียน	ผู้อำนวยการโรงเรียน	ผู้รายงาน	วันเดือนปี/ รายงาน	ไฟล์แนบขึ้น เครื่อง	สถานะ
35020001	บ้านดงมะไฟ				ไม่พบข้อมูล	ตรวจสอบ
35020002	บ้านคำครด				ไม่พบข้อมูล	ตรวจสอบ
35020003	บ้านโคกทองดอนเกษม(ข้างประมานู กุล)				ไม่พบข้อมูล	ตรวจสอบ
35020004	บ้านกุดกว้าง				ไม่พบข้อมูล	ตรวจสอบ
35020005	บ้านคำเขนตอก				ไม่พบข้อมูล	ตรวจสอบ

รูปที่ 2.1 แสดงภาพหน้าจอหลัก

อธิบาย เมนูหน้ารายงานข้อมูล มีดังนี้

หมายเลข 1 ปุ่มหน้าหลัก แสดงรายละเอียดข้อมูลแผนขับเคลื่อนนโยบายฯ

หมายเลข 2 ปุ่มเข้าสู่ระบบ โรงเรียนในสังกัดเข้าสู่ระบบเพื่ออัปโหลดแผนขับเคลื่อนนโยบายฯ เมื่อคลิกเลือกจะแสดงดังภาพ 2.1

หมายเลข 3 ปุ่มคู่มือ เลือกกรณีที่ต้องการเรียกดูคู่มือการใช้งานระบบ

2.1 เมื่อคลิกปุ่มเข้าสู่ระบบ จะแสดงหน้าจอดังต่อไปนี้

รูปภาพที่ 2.2 ภาพแสดงการเข้าสู่ระบบ อธิบายขั้นตอนการเข้าสู่ระบบ ดังนี้

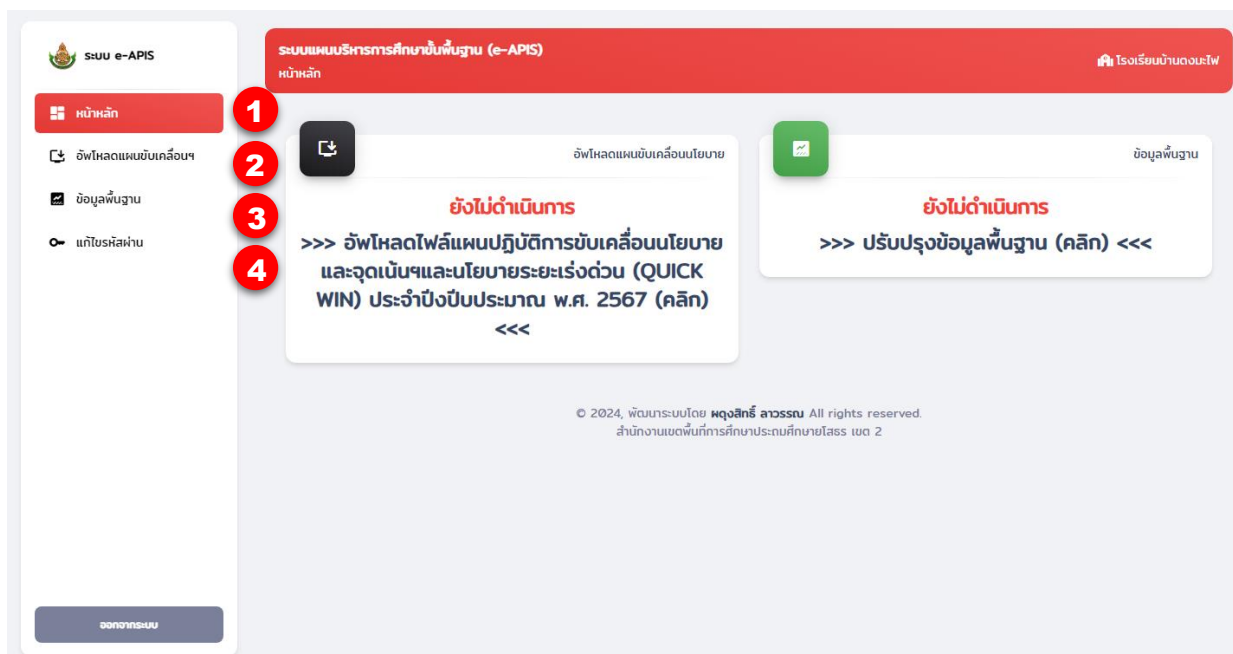
2.1.1 กรอกชื่อผู้ใช้ คือ รหัส SMIS 8 หลัก

2.1.2 กรอกรหัสผ่าน คือ รหัส SMIS 8 หลัก

2.1.3 คลิกเลือกปุ่มเข้าสู่ระบบ

เข้าสู่ระบบ

2.2 เมื่อผู้ใช้งานเข้าสู่ระบบเรียบร้อยแล้ว ระบบจะแสดงหน้าหลักของระบบสารสนเทศ เพื่อการจัดการ
ดังภาพที่ 2.3 ซึ่งเป็นหน้าจอสำหรับให้ผู้ใช้งานเลือกระบบงานย่อยที่ต้องการดำเนินงานผ่าน ระบบ โดยสามารถ
คลิกเข้าสู่ระบบงานย่อย ประกอบด้วยระบบงานย่อย ดังนี้



รูปภาพที่ 2.3 ภาพแสดงหน้าแรกของระบบ

- หมายเลข 1 เมนูหน้าหลัก จะแสดงหน้าหลักของระบบสารสนเทศเพื่อการบริหารจัดการ
- หมายเลข 2 เมนูแผนขับเคลื่อนนโยบายฯ จะแสดงรายละเอียดการเพิ่ม ลบ แก้ไข และดูข้อมูลการ
รายงานแผน
- หมายเลข 3 เมนูข้อมูลพื้นฐาน จะแสดงรายละเอียดข้อมูล ผู้อำนวยการโรงเรียน และผู้บันทึกข้อมูล
- หมายเลข 4 เมนูแก้ไขรหัสผ่าน จะแสดงรายละเอียดการแก้ไขรหัสผ่าน

3. การอัปโหลดแผนนโยบายขับเคลื่อน

3.1 เมื่อคลิกเมนูอัปโหลดแผนขับเคลื่อนนโยบายฯ จะแสดงหน้าจอต่อไปนี้

ระบบแผนบริการการศึกษาขั้นพื้นฐาน (e-APIS)
อัปโหลดแผนปฏิบัติการ / เพิ่ม

แผนปฏิบัติการขับเคลื่อนนโยบายและจุดเน้นฯ และนโยบายระยะเร่งด่วน (QUICK WIN) ประจำปีงบประมาณ พ.ศ. 2567

อัปโหลดไฟล์

เลือกไฟล์ไม่ได้เลือกไฟล์ได้ 1

* ไฟล์ที่อัปโหลดจะต้องเป็นไฟล์ .pdf เท่านั้น และไฟล์จะมีขนาดไม่เกิน 10 เมกะไบต์
** ถ้าต้องการแก้ไขไฟล์ที่ส่งแล้ว สามารถส่งไฟล์ใหม่ได้ระบบจะบันทึกไฟล์ล่าสุดเท่านั้น


บันทึก 2

© 2024. พัฒนาระบบโดย หงุสสิทธิ์ สาวรรณ All rights reserved.
สำนักงานเขตพื้นที่การศึกษาประถมศึกษาจันทบุรี เขต 2

รูปภาพที่ 3.1 ภาพแสดงเมนูอัปโหลดแผนปฏิบัติการ

หมายเลข 1 อัปโหลดไฟล์ .PDF ไม่เกิน 10 Mb

หมายเลข 2 ปุ่มบันทึก



อัปโหลดเสร็จแล้วระบบจะขึ้นบันทึกเรียบร้อยแล้ว คลิกปุ่ม OK

4. ข้อมูลพื้นฐาน

4.1 เมนูข้อมูลพื้นฐาน เมื่อผู้ใช้งานต้องการบันทึกข้อมูลพื้นฐาน ดังต่อไปนี้

ระบบแผนบริหารการศึกษาขั้นพื้นฐาน (e-APIS)
ข้อมูลพื้นฐาน

โรงเรียนบ้านดงไผ่

ข้อมูลพื้นฐาน

ข้อมูลทั่วไป

เว็บไซต์ เว็บไซต์ อีเมล อีเมล เบอร์โทรศัพท์ เบอร์โทรศัพท์

ข้อมูลผู้อำนวยการโรงเรียน

ผู้อำนวยการ รักษาการผู้อำนวยการ

ชื่อ-นามสกุล ชื่อ-นามสกุล เบอร์โทรศัพท์ เบอร์โทรศัพท์

รูปผู้อำนวยการโรงเรียน

เลือกไฟล์ไม่ได้เลือกไฟล์

ข้อมูลรองผู้อำนวยการโรงเรียน (กรณีไม่มี รอง ผอ. ไม่ต้องกรอกข้อมูล)


ชื่อ-นามสกุล ชื่อ-นามสกุล เบอร์โทรศัพท์ เบอร์โทรศัพท์

ออกจากระบบ

รูปภาพที่ 4.1 ภาพแสดงเมนูข้อมูลพื้นฐาน อธิบายขั้นตอนบันทึกรายละเอียดข้อมูลพื้นฐาน ดังนี้

4.1.1 กรอกรายละเอียดข้อมูลพื้นฐาน ชื่อ-สกุล เบอร์โทรศัพท์ ผู้อำนวยการโรงเรียน และผู้บันทึกข้อมูล

4.1.2 กดบันทึกข้อมูล



เมื่อกดบันทึกเสร็จแล้วระบบจะขึ้นบันทึกเรียบร้อยแล้ว คลิกปุ่ม OK